

Rahim ağızı kanseri tedavi edilebilir bir hastalıktır.  
Taramanızı yaptırmayı unutmayın!

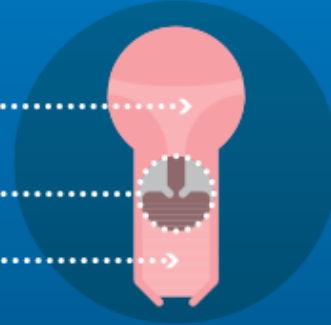
Roche

Rahim ağızı kanseri,  
rahimin alt bölümü olan  
servikte gelişir.

RAHİM

SERVİKS

VAJİNA



Her yıl dünya genelinde yaklaşık 500.000 kadından fazlasına rahim ağızı kanseri tanısı konmaktadır

<http://globocan.iarc.fr>

Rahim ağzı kanseri tedavi edilebilir bir hastalıktır.  
Taramanızı yaptırmayı unutmayın!

Roche

Rahim ağzı kanseri,  
kadınlarda dünyada  
**en sık görülen 4. kanser**  
tipi olup, daha çok genç  
yaştaki kadınlarda  
**(35-44 yaş)** ortaya  
çıkılmaktadır.

Tanı alan kadınların  
ortalama yaşı 49'dur.

<http://seer.cancer.gov/statfacts/html/cervix.html>


<http://globocan.iarc.fr>



Rahim ağız kanseri tedavi edilebilir bir hastalıktır.  
Taramanızı yaptırmayı unutmayın!




## Rahim ağız kanseri risk faktörleri;



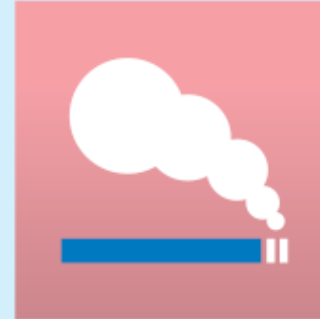
HPV'YE MARUZİYET



ZAYIFLAMIŞ BAĞIŞIKLIK  
SİSTEMİ



KLAMİDYA  
ENFEKSİYONU



SİGARA

Rahim ağız kanseri tedavi edilebilir bir hastalıktır.  
Taramanızı yaptırmayı unutmayın!



Neredeyse tüm rahim ağız kanseri vakalarına HPV (Human Papilloma Virüsü) neden olur. HPV cinsel ilişki yoluyla bulaşan bir virüstür.

Rahim ağız kanseri önlenabilir bir kanser türüdür. HPV'ye karşı Pap Testleri ve HPV testi gibi başarılı tarama programları vardır.

<http://www.jostrust.org.uk/news/articles/2012/06/11/cervical-screening-uptake-in-england-faces-ten-year-low>

Rahim ağız kanseri tedavi edilebilir bir hastalıktır.  
Taramanızı yaptırmayı unutmayın!



Erken yakalanırsa, 5 yıllık sağkalım oranı yaklaşık %90'dır!

<http://seer.cancer.gov/statfacts/html/cervix.html>



Ancak, eğer erken tanı konulamazsa ve hastalık ilerlemişse, 5 yıllık sağkalım oranları %16'dır. Bu evrede tedavinin amacı, yaşam kalitesini artırmak ve semptomlarda iyileşme sağlamaktır

<http://seer.cancer.gov/statfacts/html/cervix.html>

